

Certificados digitales de Integrated Skills in English (ISE)

 Accredible

trinitycollege.com



Accredible

Certificados digitales

Desde el 14 de diciembre de 2023, Trinity ofrece certificados digitales para ISE. Este cambio refleja nuestro compromiso de **mejorar la velocidad, eficiencia y seguridad** de nuestros procesos de certificación.

Los certificados digitales de ISE no solo tienen un impacto positivo en nuestro medio ambiente, sino que también permiten una **verificación más rápida y fácil** para empleadores e instituciones en todo el mundo.

Trinity ha colaborado con [Accredible](#), una empresa de confianza, para ofrecer este servicio.



[Click to visit web](#)

Matricular candidatos en ISE

▶ Candidatos >18 proporcionan su email.

Por favor, incluya el correo electrónico del candidato en la hoja de registro.

▶ Candidatos <18 proporcionan el email de sus padres/tutores legales.

Por favor, incluya el correo electrónico de padres/tutores legales en la hoja de registro.



Accredible

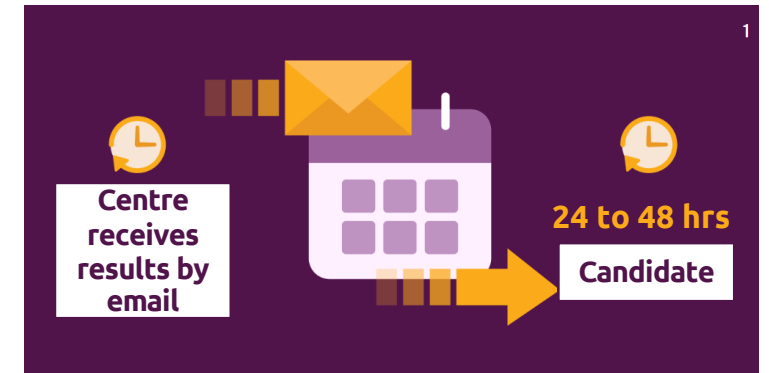
¿Qué pasa primero?

- ▶ El Centro Registrado de Examen **recibirá el correo electrónico con los resultados desde Trinity**, como es habitual.
- ▶ De **24 a 48 horas después** de que los resultados sean emitidos a los Centros Registrados de Examen, **los candidatos recibirán un correo electrónico de Trinity con el enlace a su certificado digital alojado en Accredible.**



¿Cuándo y cómo reciben su certificado los candidatos?

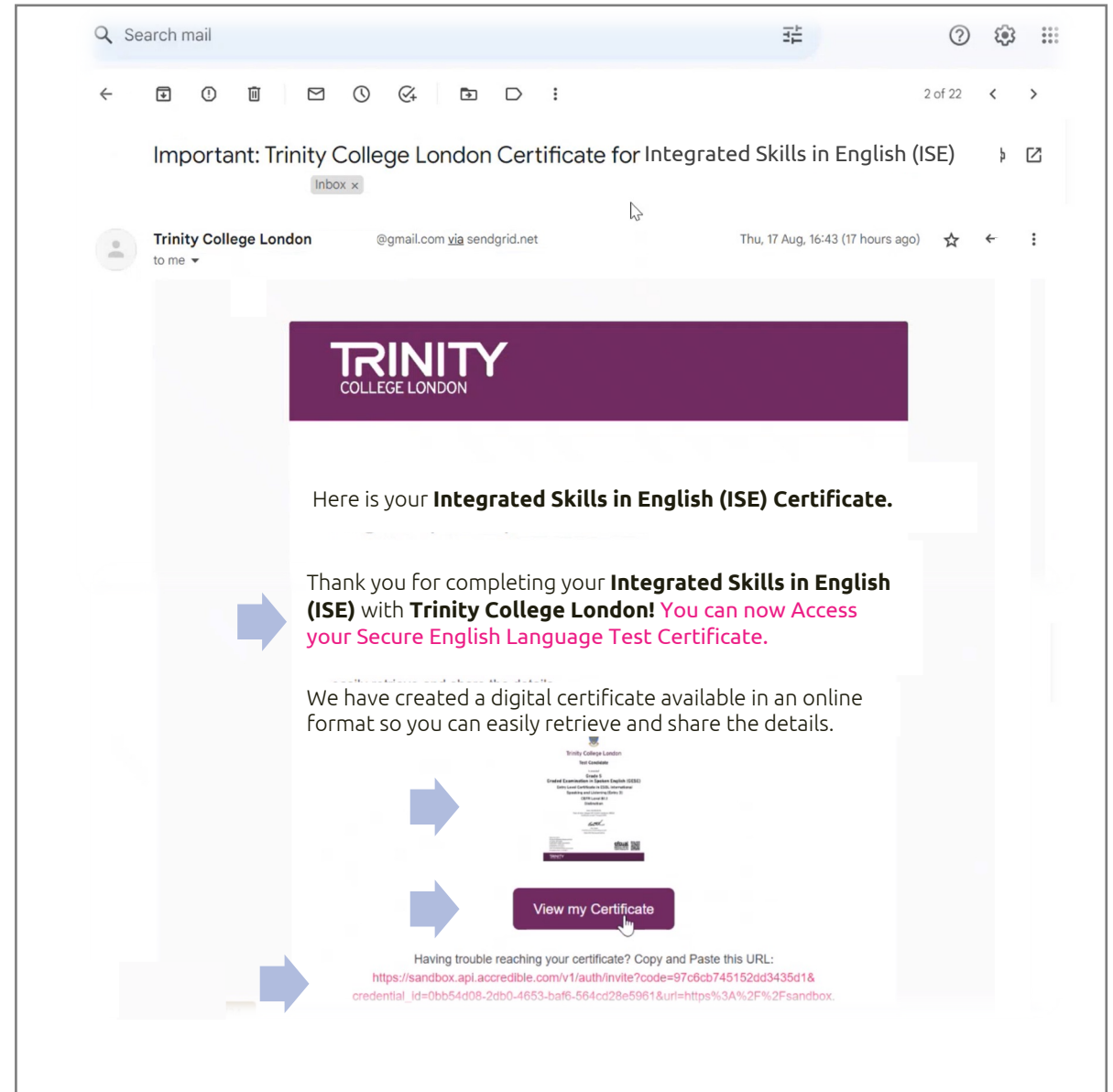
- ▶ **Si un candidato no ha recibido el correo electrónico con el enlace a su certificado digital, puede deberse a dos razones:**
 - 1. No ha aprobado uno, o ninguno, de los módulos del examen.**
 - 2. El correo electrónico proporcionado es incorrecto.**
 - En este caso, el centro debe comunicar el correo electrónico correcto a Trinity College Spain.
- ▶ **Se recomienda informar a los candidatos sobre los resultados de su examen para que estén atentos al correo electrónico que recibirán con su certificado digital ISE.**



Accredible

¿Qué recibe el candidato?

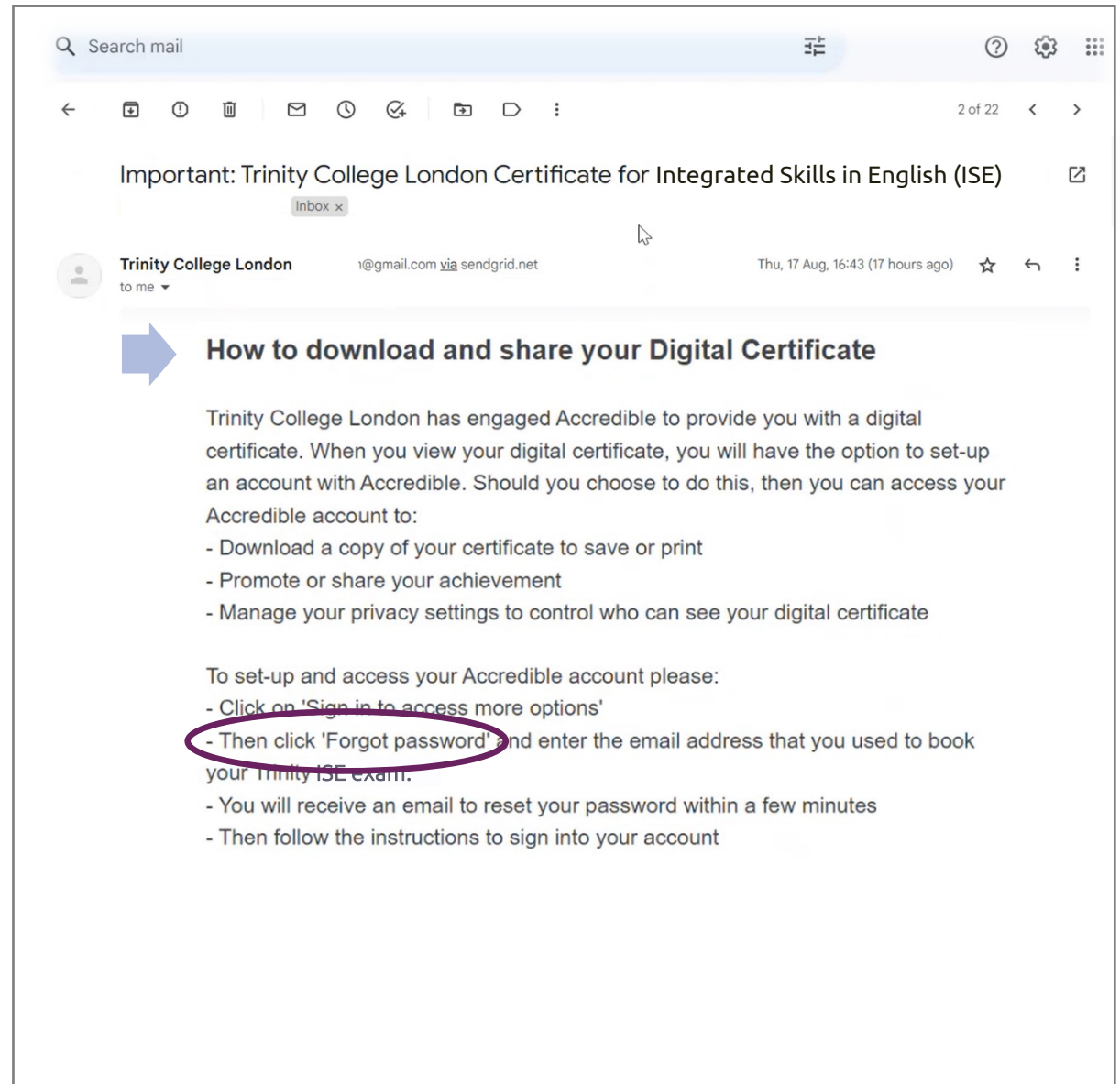
- ▶ Los candidatos reciben un correo electrónico de Trinity College London como se muestra aquí.
- ▶ El correo electrónico tiene varios enlaces para hacer clic y acceder fácilmente.



Accredible



¿Qué recibe el candidato?

- ▶ En el correo electrónico recibido se incluyen instrucciones claras para que el candidato pueda acceder a su certificado por primera vez.
- ▶ Durante la matrícula, **Trinity crea automáticamente una cuenta en Accredible** utilizando el correo electrónico proporcionado, por lo que **el candidato solamente debe hacer clic en "Olvidé mi contraseña"** al iniciar sesión por primera vez ("Forgot Password").



Accredible

¿Cómo ven y comparten el certificado digital?

- ▶ Por favor, recuerden **NO** crear una cuenta nueva la primera vez que accedan. 
- ▶ La **primera vez** que accedan a su certificado digital de ISE, deben hacer clic en "Forgot password?" 




Accredible

Sign in to find courses and get credentialed

Retrieve your credentials without a password

E-mail

Password   [Forgot password?](#)

~~Create new account~~    [Sign in](#)

[Terms of Service](#) [Privacy Policy](#) English (UK)

»»» **Mistake candidates make**

Accredible

¿Cómo ven y comparten el certificado digital?

A screenshot of the Accredible website's login page. The page features a header with the Accredible logo and a sign-in prompt: "Sign in to find courses and get credentialed". Below this, there is a link to "Retrieve your credentials without a password". The main form includes fields for "E-mail" and "Password". A green arrow points from the "Password" field to a "Forgot password?" link, which is circled in green. At the bottom of the form, there are links for "Terms of Service" and "Privacy Policy", a "Create new account" link, and a blue "Sign in" button. The language is set to "English (UK)".

Accredible

Sign in to find courses and get credentialed

[Retrieve your credentials without a password](#)

E-mail

Password [Forgot password?](#)

[Terms of Service](#) [Privacy Policy](#) [Create new account](#) [Sign in](#) English (UK)

»» Click Forget password

Accredible

¿Cómo ven y comparten el certificado digital?

- ▶ El candidato **escribe el correo electrónico** proporcionado para matricularse en el examen y hace **clic** en el botón **“Request link”**



Accredible

< back to Sign in

Forgot password

Enter your e-mail to receive a link to reset your password.

E-mail

rsstransportandtravel@gmail.com

This site is protected by reCAPTCHA and the Google [Privacy Policy](#) and [Terms of Service](#) apply.

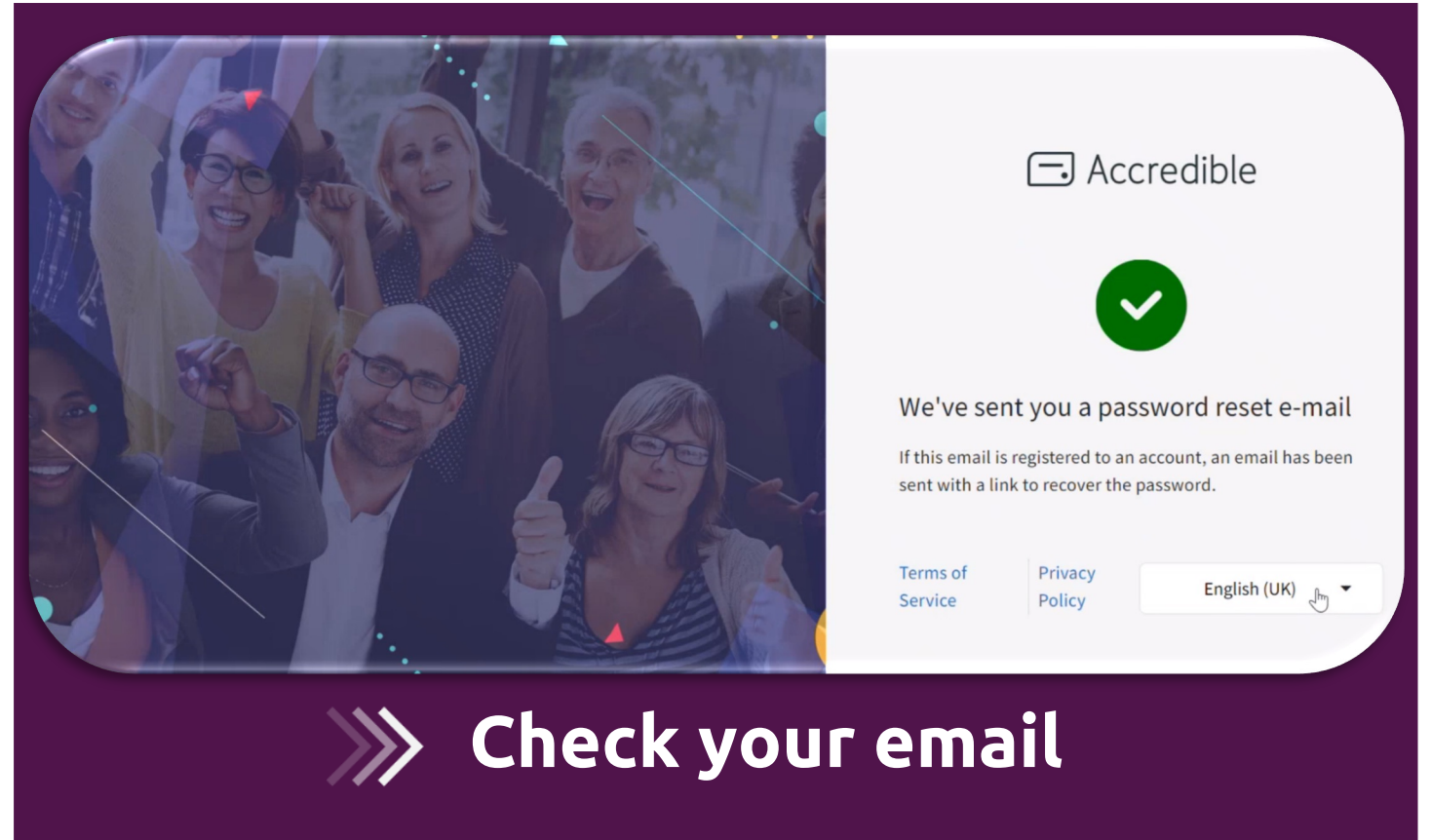
[Terms of Service](#) [Privacy Policy](#) [English \(UK\)](#) [Request link](#)

Request link

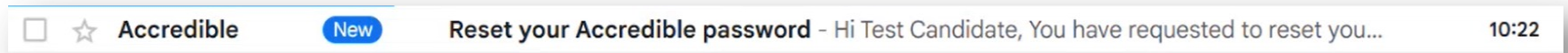
Accredible

¿Cómo ven y comparten el certificado digital?

- ▶ El candidato debería recibir un correo electrónico de Accredible solicitándole que escriba y restablezca la contraseña que desea utilizar

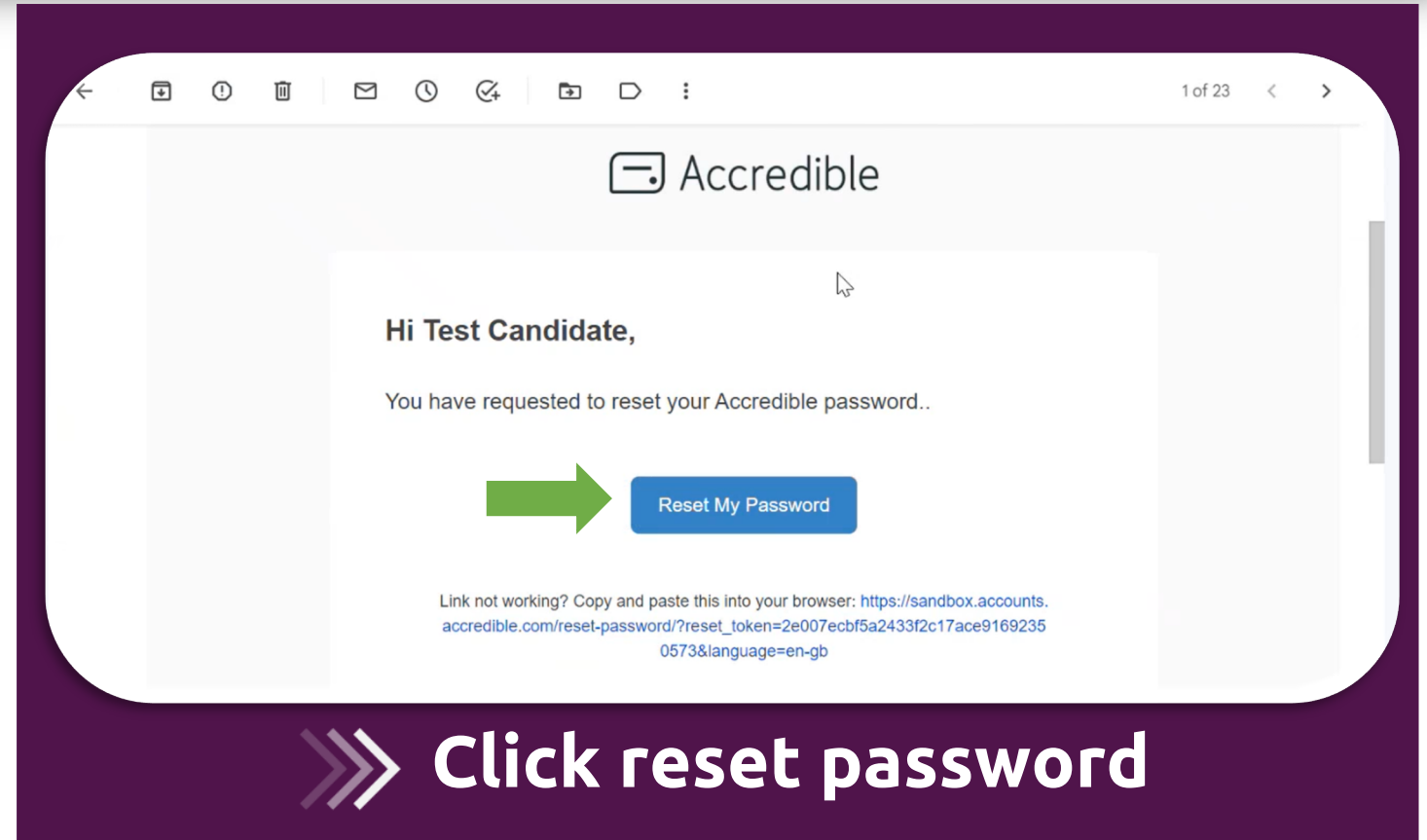


Accredible



¿Cómo ven y comparten el certificado digital?

- ▶ Cuando reciban el correo electrónico de Accredible, deben hacer clic en **"Reset My Password"**.



Accredible

¿Cómo ven y comparten el certificado digital?

- ▶ Escriben y confirman la nueva contraseña que desean utilizar para acceder a Accredible.
- ▶ Hacen clic en el botón para confirmar la nueva clave que van a utilizar.



Accredible

Reset your password

Enter your new password and confirm it.

New password

Confirm password

Terms of Service | Privacy Policy

English (UK)

Password must be a minimum of 10 characters, with at least one uppercase letter, one number, and one special carácter:
!@#\$%^&()<>?_ -

Accredible

¿Cómo ven y comparten el certificado digital?

- ▶ Acceden a la página de inicio de sesión ("Sign in") y escriben su correo electrónico y la nueva contraseña.

<https://v2.accounts.accredible.com/login>



Accredible

Sign in to find courses and get credentialed

Retrieve your credentials without a password

E-mail

rsstransportandtravel@gmail.com

Password [Forgot password?](#)

.....

[Create new account](#) [Sign in](#)

[Terms of](#) [Privacy](#) [English \(UK\)](#)

»» Sign in

Accredible

Cuando accedan a Accredible verán esta primera pantalla:

- ▶ **Primary email:** es el correo electrónico principal proporcionado por el candidato mayor de edad o el padre, madre o tutor legal.
- ▶ **Linked emails:** una vez dentro, se puede dar acceso a otro correo electrónico haciendo clic en "**Editar**". Por ejemplo, una madre desea permitir el acceso a su hijo menor de edad.

The screenshot shows the Accredible website interface. At the top, there is a navigation bar with the Accredible logo, a button labeled "My credentials" (highlighted with a purple box and a green arrow pointing to it with the text "My credentials": haz clic aquí para ver tu certificado digital), and links for "CourseFinder" and "Test Candidate". The main content area is titled "Personal information" and contains a sidebar with "Personal information", "Learning preferences", and "Privacy / visibility". The main content area is titled "Account" and contains the following information:

Field	Value	Action
PRIMARY E-MAIL	rsstransportandtravel@gmail.com	
LINKED E-MAILS	rsstransportandtravel@gmail.com	Edit
	marcosgf08@gmail.com	
USERNAME	testcandidate557706	Edit
PASSWORD	*****	Edit

Annotations on the screenshot include:

- A purple box with the text "Padre, madre o tutor legal >18 años - mayor de edad" and a green arrow pointing to the PRIMARY E-MAIL field.
- A purple box with the text "< 18 años - menor de edad" and a green arrow pointing to the LINKED E-MAILS field.
- A green arrow pointing to the "Edit" link next to the second linked email, "marcosgf08@gmail.com".

Accredible

Desde Accredible podrán:

1. Ver y descargar su certificado en formato digital (PDF).
2. Compartir su certificado en redes sociales o por correo electrónico.
3. Verificar la autenticidad del certificado a través de un enlace seguro.
4. Acceder a opciones de privacidad para controlar quién puede ver su certificado.
5. Tendrán todos los certificados digitales ISE como se muestra en la imagen, en una sola cartera ("Wallet") para siempre.

Estas son solo algunas de las acciones que pueden realizar desde la plataforma Accredible con su Certificado Digital.

The screenshot displays the 'Wallet' section of the Accredible platform. At the top, there are navigation tabs for 'Wallet' and 'Transcript'. To the right, there are social sharing options under 'SHARE YOUR WALLET' (LinkedIn, Facebook, Twitter, WhatsApp) and a link to 'EARNED OTHER CREDENTIALS?' with an 'Add Credential' button. The main area shows three digital certificates from Trinity College London, each with a 'TRINITY' logo at the bottom. The first certificate is for 'ISE III Integrated Skills in English Level 2 Certificate in ESOL International CEFR Level C1', dated 9 de diciembre de 2022. The second is for 'ISE II Integrated Skills in English Level 1 Certificate in ESOL International CEFR Level B2', also dated 9 de diciembre de 2022. The third is for 'ISE I Integrated Skills in English Entry Level Certificate in ESOL International (Entry 3) CEFR Level B1', dated 9 de diciembre de 2022. Below the certificates, there are 'Share' and 'Privacy' buttons. Green arrows point to the 'Wallet' tab, the social sharing icons, the 'Add Credential' button, and the 'Share' and 'Privacy' buttons.

Accredible

¿Qué recibe el candidato?

- ▶ Aquí puede ver una muestra del certificado digital de ISE.
- ▶ La única diferencia respecto al certificado en papel es que el certificado digital incluye un código QR para su verificación.



Trinity College London

ISE III

is awarded

ISE III
Integrated Skills in English

Level 2 Certificate in ESOL International
CEFR Level C1

Reading	Distinction	21/12/2022
Writing	Distinction	21/12/2022
Speaking	Distinction	21/12/2022
Listening	Distinction	21/12/2022

Place of entry: Cardiff
Certificate issued: 9 December 2022



Erez Tocker
Chief Executive, Trinity College London
Patron HRH The Duke of Kent KG

Nationality: Åland Islands
ID type: UK Biometric Residence Card
ID number: RK12:
Qualification number: 601/5517/6
Certificate issue number: 1
UER: TCL/211222/058502/600822226
Candidate number: 1-2C

ofqual
REGULATED
register.ofqual.gov.uk



TRINITY
COLLEGE LONDON

Accredible

¿Cómo funciona el código QR?

- ▶ Utiliza un lector de códigos QR en un smartphone para escanear el código QR del certificado.
- ▶ Esto te llevará a la **"Vista de Credencial"** donde puedes usar el botón **"Verificar"** para comprobar el certificado.

Level 2 Certificate in ESOL International CEFR Level C1

Reading	Distinction	21/12/2022
Writing	Distinction	21/12/2022
Speaking	Distinction	21/12/2022
Listening	Distinction	21/12/2022


Place of entry: Cardiff
Certificate issued: 9 December 2022

Erez Tocker
Chief Executive, Trinity College London
Patron HRH The Duke of Kent KG

Islands
Metric Residence Card

ber: 601/5517/6
number: 1
/058502/600822226
r: 1-20

ofqual
REGULATED
register.ofqual.gov.uk



Accredible

¿Cómo pueden utilizar su certificado?

- ▶ En el menú **"SHARE"** encontrarán varias opciones para compartir el certificado.



A screenshot of the Trinity College London digital credential interface. At the top left is the Trinity College London logo. The main heading is 'Intergrated Skills in English (ISE)'. Below the heading is a 'SHARE' button with a hand cursor, and other options for PDF, EMAIL, EMBED, PRIVACY, HELP, and MORE. Below the sharing options is a 'Test Candidate' profile with a 'TC' icon and a 'View All Credentials' link. On the right side, there is a 'Share Credential' panel with a yellow ribbon icon and social media sharing options for LinkedIn, Facebook, Twitter, and a generic share icon. At the bottom of this panel is a button that says 'Add to My LinkedIn Profile'.

Compartir certificado: LinkedIn

- En esta imagen puedes observar que tienen la opción de compartirlo en LinkedIn.

The screenshot displays a digital credential from Trinity College London. At the top, it lists personal and identification details: Nationality: Benin, ID type: UK Biometric Residence Permit, ID number: RK123444, Qualification number: 603/3540/3, Unit Number: J/617/1930, Certificate issue number: 1, UER: TCL/300923/058503/600922519, and Candidate number: 1-2150487-1. To the right, the 'ofqual REGULATED' logo and a QR code are visible. The Trinity College London logo is at the bottom of this section.

Below the credential, the page header shows the Trinity College London logo and name. The credential title is 'Graded Skills in English (ISE)'. A 'Share to LinkedIn Feed' button is highlighted. A row of sharing options includes 'SHARE' (with a LinkedIn icon), PDF, EMAIL, EMBED, PRIVACY, HELP, and MORE.

The user profile 'Test Candidate' is shown with a 'View All Credentials' link. On the right, a 'Share Credential' panel offers to show the credential on social networks, with buttons for LinkedIn, Facebook, Twitter, and a generic share icon. A prominent button at the bottom of this panel reads 'Add to My LinkedIn Profile'.

Descargar certificado en PDF

- En esta imagen puedes ver que tienen la opción de descargar una versión en PDF para compartir o guardar en su ordenador.

The screenshot displays a digital certificate from Trinity College London. At the top, it lists personal and identification details: Nationality: Benin, ID type: UK Biometric Residence Permit, ID number: RK123444, Qualification number: 603/3540/3, Unit Number: J/617/1930, Certificate issue number: 1, UER: TCL/300923/058503/600922519, and Candidate number: 1-2150487-1. To the right is the 'ofqual REGULATED' logo and a QR code. Below this is the Trinity College London logo. The main content area shows the 'Int' (International) section for 'Skills in English (ISE)'. A dark grey button labeled 'Download Certificate PDF' is highlighted over the text. Below the title is a navigation bar with options: SHARE (with LinkedIn icon), PDF (with document icon and a mouse cursor), EMAIL, EMBED, PRIVACY, HELP, and MORE. On the left, there is a 'Test Candidate' section with a 'View All Credentials' link. On the right, a 'Share Credential' panel offers social media sharing options (LinkedIn, Facebook, Twitter, Email) and a button to 'Add to My LinkedIn Profile'.

Compartir por email

- Se puede enviar un correo electrónico con un enlace del certificado para su verificación.

The screenshot displays a digital credential from Trinity College London. At the top, it lists personal and identification details: Nationality: Benin, ID type: UK Biometric Residence Permit, ID number: RK123444, Qualification number: 603/3540/3, Unit Number: J/617/1930, Certificate issue number: 1, UER: TCL/300923/058503/600922519, and Candidate number: 1-2150487-1. The 'ofqual REGULATED' logo and a QR code are also present. The Trinity College London logo is at the bottom of the header.

The main content area shows the credential title 'Intergrat e' and 'in English (ISE)'. A 'Share Credential via Email' button is highlighted with a dark background. Below this, a row of sharing options includes 'SHARE', 'PDF', 'EMAIL', 'EMBED', 'PRIVACY', 'HELP', and 'MORE'. The 'EMAIL' option is selected, with a mouse cursor pointing to it.


On the right side, a 'Share Credential' panel offers social media sharing options: LinkedIn, Facebook, Twitter, and a generic share icon. A yellow ribbon icon is also visible. At the bottom of this panel is a button labeled 'Add to My LinkedIn Profile'.

At the bottom left of the page, there is a 'Test Candidate' section with a 'TC' icon and a link to 'View All Credentials'.

Candidatos & Centros

Ventajas

- ✓ Rápido
- ✓ Eficiente
- ✓ Seguro
- ✓ Acceso 24/7



Certificado en papel

¿Cómo adquirir un certificado en papel?

- ▶ Los candidatos pueden adquirirlo en nuestra [página web](#) por 9€, con el envío incluido.
- ▶ Centros Registrados de Examen:
 - ▶ de 1 a 4 certificados - 9€ (envío incluido)
 - ▶ 5 o más certificados - 7,20€ (envío incluido)

resultsandcertificates.europeew@trinitycollege.com



Certificado en papel

¿Cómo adquirir un certificado en papel?

- Adquirir una copia impresa: [enlace para obtener más información y realizar la gestión correspondiente](#)

Paper certificates

If you wish to hold a hard copy, you will have the option to purchase a paper certificate (excluding digital music theory exams).

The content and quality of our paper certificates have not changed and optional purchase instructions will be provided when you receive an email notification to let you know that your digital certificate is ready. Trinity charges a small fee for this service.

How do I purchase a paper certificate? →

trinitycollege.com



Certificado en papel vs certificado digital

- Los candidatos con certificado en papel no pueden solicitar, de momento, un certificado digital ISE.
- Los candidatos con un certificado digital pueden adquirir un certificado en papel.
- Certificados del módulo ISE se encuentran en el portal del centro en su sesión correspondiente.



Más información

info@trinitycollege.eu

trinitycollege.com/digital-certificates